



035LB2C

Cuenta	Nombre de Cuenta	SaldoIni	Cargo	Abono	SaldoFin
1	ACTIVO	119,137,296.55	388,880,246.89	353,598,261.06	154,419,282.38
1.1	ACTIVO CIRCULANTE	65,058,089.01	315,750,900.42	309,986,311.12	70,822,678.31
1.1.1	EFFECTIVO Y EQUIVALENTES	55,264,100.00	190,133,928.57	186,333,327.57	59,064,701.00
1.1.1.2	BANCOS/TESORERIA	55,264,100.00	190,133,928.57	186,333,327.57	59,064,701.00
1.1.1.2.0.2.0.0.1.0	BANCOMER 0110122343 CA	91,775.75	66,443.43	59,079.88	99,139.30
1.1.1.2.0.2.0.0.2.0	BANCOMER 0110122440 INE	19,681.77	39,000.57	0.00	58,682.34
1.1.1.2.0.2.0.0.3.0	BANCOMER 0112841754 NU	210,883.95	3,931,192.11	3,584,899.35	557,176.71
1.1.1.2.0.2.0.0.4.0	BANCOMER 0118100349 CU	32,160,179.48	63,877,898.58	65,408,843.33	30,629,234.73
1.1.1.2.0.2.0.0.7.0	BANCOMER 0103974561 NO	1,512,853.49	14,932,459.79	16,121,506.96	323,806.32
1.1.1.2.0.2.0.0.8.0	BANCOMER 0118347832 PR	244,674.12	26,330.46	0.00	271,004.58
1.1.1.2.0.2.0.0.9.0	BANCOMER 0118347875 SIN	146,525.48	14,555.85	0.00	161,081.33
1.1.1.2.0.2.0.1.0.0	BANCOMER 0118347905 RE	62,600.51	1.58	0.00	62,602.09
1.1.1.2.0.2.0.1.1.0	BANCOMER 0118347921 RE	131,872.47	13,100.18	0.00	144,972.65
1.1.1.2.0.2.0.1.2.0	BANCOMER 0118347972 RE	131,872.47	13,100.18	0.00	144,972.65
1.1.1.2.0.2.0.1.3.0	BANCOMER 0118348022 RE	131,872.47	13,100.18	0.00	144,972.65
1.1.1.2.0.2.0.1.4.0	BANCOMER 0118348057 RE	131,872.47	13,100.18	0.00	144,972.65
1.1.1.2.0.2.0.1.5.0	BANCOMER 0118348103 RE	131,872.47	13,100.18	0.00	144,972.65
1.1.1.2.0.2.0.1.6.0	BANCOMER 0118348111 RE	131,872.47	13,100.18	0.00	144,972.65
1.1.1.2.0.2.0.1.7.0	BANCOMER 0118348154 RE	17,060.80	0.44	0.00	17,061.24
1.1.1.2.0.2.0.1.8.0	BANCOMER 0118348162 SU	113,349.75	13,099.71	0.00	126,449.46
1.1.1.2.0.2.0.2.3.0	BANCOMER 0119581707 SU	69,271.94	13,098.59	0.00	82,370.53
1.1.1.2.0.2.0.2.4.0	BBVA BANCOMER 18374652	63,765.80	1.06	0.00	63,766.86
1.1.1.2.0.2.0.2.5.0	BBVA 0116254977 CUENTA I	36,923.73	0.94	0.00	36,924.67
1.1.1.2.0.2.0.2.8.0	BBVA BANCOMER 14475656	113,012.41	1.88	0.00	113,014.29
1.1.1.2.0.2.0.2.9.0	BBVA BANCOMER 20390398	8,254.98	202.72	0.00	8,457.70
1.1.1.2.0.2.0.3.4.0	BBVA BANCOMER 19505157	32,677.12	0.54	0.00	32,677.66
1.1.1.2.0.2.0.3.5.0	BMER 198282072 FAISM 201	92,085.14	1.53	0.00	92,086.67
1.1.1.2.0.2.0.3.6.0	BBVA BANCOMER 10386945	296,841.88	4.95	0.00	296,846.83
1.1.1.2.0.2.0.3.7.0	BBVA BANCOMER 19505194	26,843.27	0.45	0.00	26,843.72
1.1.1.2.0.2.0.3.8.0	BBVA BANCOMER 18957558	168,873.13	2.81	0.00	168,875.94
1.1.1.2.0.2.0.3.9.0	BBVA BANCOMER 01924785	30,799.33	0.52	0.00	30,799.85
1.1.1.2.0.2.0.4.2.0	BANCOMER 0453245624 BEI	72,299.30	1.20	0.00	72,300.50
1.1.1.2.0.2.0.4.4.0	BANCOMER 0192478749 FO	7,737.44	0.13	0.00	7,737.57
1.1.1.2.0.2.0.4.6.0	BANCOMER 0110116467 FO	24,991.32	5.37	2.46	24,994.23
1.1.1.2.0.2.0.4.7.0	BANCOMER 0110116246 FAI	305,835.05	7.72	580.00	305,262.77
1.1.1.2.0.2.0.4.8.0	BANCOMER 0113701816 RE	25,745.49	0.86	0.00	25,746.35
1.1.1.2.0.2.0.5.7.0	BBVA 0119732438 FAISMDF	5,308,935.39	150,376.99	5,277,440.86	181,871.52
1.1.1.2.0.2.0.5.9.0	BBVA 0119732691 PARTICIP	6,795,556.08	39,158,451.90	45,743,908.37	210,099.61
1.1.1.2.0.2.0.6.1.0	BBVA 0119732764 PREDIAL	5,319.11	21,412,356.06	19,411,196.95	2,006,478.22
1.1.1.2.0.2.0.6.3.0	BBVA 0120240125 BORDERL	0.00	0.00	4.10	-4.10
1.1.1.2.0.2.0.6.4.0	BBVA 0120240222 SEMILLA	0.29	0.00	0.29	0.00
1.1.1.2.0.2.0.6.7.0	BBVA 0120413062 DES AGR	0.00	1.83	1.83	0.00
1.1.1.2.0.2.0.6.8.0	BBVA 0120413143 EQUIP CC	91,695.65	1.47	91,696.64	0.48
1.1.1.2.0.2.0.6.9.0	BANCOMER 0120616567 OB	136,756.69	16,706,985.29	7,159,334.32	9,684,407.66
1.1.1.2.0.2.0.7.1.0	BANCOMER 0120616648 OB	35.89	0.04	35.93	0.00
1.1.1.2.0.2.0.7.2.0	BANCOMER 0120616664 PA	0.00	0.00	0.13	-0.13
1.1.1.2.0.2.0.7.4.0	BANCOMER 0121391534 PEI	3,530,403.81	9,681,004.00	9,527,898.72	3,683,509.09
1.1.1.2.0.2.0.7.5.0	BANCOMER 0121391488 FIS	2,537,692.88	1,610,692.57	4,141,382.89	7,002.56
1.1.1.2.0.2.0.7.6.0	BANCOMER 0121391542 MI	0.24	0.00	0.24	0.00
1.1.1.2.0.2.0.7.7.0	BANCOMER 0121391003 MI	8.58	0.00	8.58	0.00
1.1.1.2.0.2.0.7.8.0	BANCOMER 0120984841 CA	6.81	2,770,046.95	2,770,024.39	29.37
1.1.1.2.0.2.0.7.9.0	BANCOMER 0121450298 TE	5.60	4.86	10.46	0.00
1.1.1.2.0.2.0.8.0.0	BANCOMER 0121542176 FO	7.94	37.69	45.63	0.00
1.1.1.2.0.2.0.8.1.0	BANCOMER 0121590057 LAI	0.61	0.24	0.85	0.00
1.1.1.2.0.2.0.8.3.0	BANCOMER 0121663275 BEI	6,000.50	3,000.14	7,715.64	1,285.00
1.1.1.2.0.2.0.8.4.0	BANCOMER 0121671227 LLE	4,939.49	3,001.63	3,000.00	4,941.12
1.1.1.2.0.2.0.8.5.0	BANCOMER 0122151197 MI	99,957.19	420,264.49	249,250.13	270,971.55
1.1.1.2.0.2.0.8.6.0	BANCOMER 0122151227 FAI	0.00	6,739,503.22	0.00	6,739,503.22
1.1.1.2.0.2.0.8.7.0	BANCOMER 0122151243 FO	0.00	8,185,284.29	6,236,547.45	1,948,736.84
1.1.1.2.0.2.0.8.8.0	BANCOMER 0122764709 TAI	0.00	300,000.04	302,044.52	-2,044.48
1.1.1.2.0.2.0.8.9.0	BANCOMER 0122468220 CO	0.00	0.00	236,866.67	-236,866.67
1.1.2	DERECHOS A RECIBIR EFEC	1,777,123.50	113,226,778.47	113,243,241.90	1,760,660.07
1.1.2.2	CUENTAS POR COBRAR A C	726,699.58	18,083.47	18,459.36	726,323.69
1.1.2.2.0.0.0.0.1	SUBSIDIO PARA EL EMPLEO	42,712.63	18,083.47	18,459.36	42,336.74




1.1.2.2.9.0.9.9.9.9	CUENTAS POR COBRAR	683,986.95	0.00	0.00	683,986.95
1.1.2.3	DEUDORES DIVERSOS POR	1,019,389.56	184,668.00	207,067.00	996,990.56
1.1.2.3.0.0.0.0.0.1	FUNCIONARIOS Y EMPLEAD	228,414.59	3,000.00	3,000.00	228,414.59
1.1.2.3.0.0.0.0.0.3	GASTOS POR COMPROBAR	618,007.55	181,668.00	204,067.00	595,608.55
1.1.2.3.0.0.0.0.1.1	ANTICIPOS NOMINA	172,967.42	0.00	0.00	172,967.42
1.1.2.4	INGRESOS POR RECUPERA	33,689.56	112,928,724.12	112,962,412.66	1.02
1.1.2.4.0.0.0.0.0.1	INGRESOS POR RECUPERA	33,689.56	112,928,724.12	112,962,412.66	1.02
1.1.2.5	DEUDORES POR ANTICIPOS	0.00	81,000.00	41,000.00	40,000.00
1.1.2.5.0.0.0.0.0.1	FONDO FIJO	0.00	81,000.00	41,000.00	40,000.00
1.1.2.9	OTROS DERECHOS A RECIE	-2,655.20	14,302.88	14,302.88	-2,655.20
1.1.2.9.0.0.0.0.0.1	OTROS DEUDORES	-2,655.20	14,302.88	14,302.88	-2,655.20
1.1.3	DERECHOS A RECIBIR BIEN	8,016,865.51	12,390,193.38	10,409,741.65	9,997,317.24
1.1.3.1	ANTICIPO A PROVEEDORES	219,357.78	0.00	0.00	219,357.78
1.1.3.1.0.0.0.0.0.1	ANT A PROVEEDORES PRE:	219,357.78	0.00	0.00	219,357.78
1.1.3.4	ANTICIPO A CONTRATISTAS	7,797,507.73	12,390,193.38	10,409,741.65	9,777,959.46
1.1.3.4.0.0.0.0.0.1	ANT A CONTRATISTAS A CC	7,797,507.73	12,390,193.38	10,409,741.65	9,777,959.46
1.2	ACTIVO NO CIRCULANTE	54,079,207.54	73,129,346.47	43,611,949.94	83,596,604.07
1.2.3	BIENES INMUEBLES, INFRAE	29,749,776.00	63,247,418.43	38,670,985.92	54,326,208.51
1.2.3.1	TERRENOS	6,904,436.74	0.00	0.00	6,904,436.74
1.2.3.1.5.8.1.0.0.0	TERRENOS	6,904,436.74	0.00	0.00	6,904,436.74
1.2.3.3	EDIFICIOS NO HABITACIONA	1,175,001.29	0.00	0.00	1,175,001.29
1.2.3.3.5.8.3.0.0.0	EDIFICIOS NO RESIDENCIAL	1,175,001.29	0.00	0.00	1,175,001.29
1.2.3.5	CONSTRUCCIONES EN PROC	17,896,440.08	63,247,418.43	38,670,985.92	42,472,872.59
1.2.3.5.3.6.1.3.0.0	CONS D OBRS P EL ABS DE	988,101.15	2,464,023.12	0.00	3,452,124.27
1.2.3.5.3.6.1.3.0.9	CONS D OBRS P EL ABS DE	0.00	2,464,023.12	2,464,023.12	0.00
1.2.3.5.4.6.1.4.0.0	DIV DE TERRENOS Y CONS	8,376,155.41	19,974,828.84	4,163,492.19	24,187,492.06
1.2.3.5.4.6.1.4.0.9	DIV DE TERRENOS Y CONS	0.00	24,138,321.03	24,138,321.03	0.00
1.2.3.5.5.6.1.5.0.0	CONSTRUCCION DE VIAS DI	8,532,183.52	6,835,765.02	534,692.28	14,833,256.26
1.2.3.5.5.6.1.5.0.9	CONSTRUCCION DE VIAS DI	0.00	7,370,457.30	7,370,457.30	0.00
1.2.3.9	OTROS BIENES INMUEBLES	3,773,897.89	0.00	0.00	3,773,897.89
1.2.3.9.5.8.9.0.0.0	OTROS BIENES INMUEBLES	3,773,897.89	0.00	0.00	3,773,897.89
1.2.4	BIENES MUEBLES	47,592,380.25	9,881,928.04	4,940,964.02	52,533,344.27
1.2.4.1	MOBILIARIO Y EQUIPO DE A	2,924,445.29	33,640.04	16,820.02	2,941,265.31
1.2.4.1.1.5.1.1.0.0	MUEBLES DE OFICINA Y ES	637,981.43	0.00	0.00	637,981.43
1.2.4.1.2.5.1.2.0.0	MUEBLES, EXCEPTO DE OF	150,418.72	0.00	0.00	150,418.72
1.2.4.1.3.5.1.5.0.0	EQUIPO DE COMPUTO Y DE	2,053,904.14	16,820.02	0.00	2,070,724.16
1.2.4.1.3.5.1.5.0.9	EQUIPO DE COMPUTO Y DE	0.00	16,820.02	16,820.02	0.00
1.2.4.1.9.5.1.9.0.0	OTROS MOBILIARIOS Y EQU	82,141.00	0.00	0.00	82,141.00
1.2.4.2	MOBILIARIO Y EQUIPO EDUC	2,211,477.61	0.00	0.00	2,211,477.61
1.2.4.2.1.5.2.1.0.0	EQUIPOS Y APARATOS AUD	329,950.50	0.00	0.00	329,950.50
1.2.4.2.2.5.2.2.0.0	APARATOS DEPORTIVOS	293,293.52	0.00	0.00	293,293.52
1.2.4.2.3.5.2.3.0.0	CAMARAS FOTOGRAFICAS	1,437,681.95	0.00	0.00	1,437,681.95
1.2.4.2.9.5.2.9.0.0	OTRO MOBILIARIO Y EQUIPO	150,551.64	0.00	0.00	150,551.64
1.2.4.4	VEHICULOS Y EQUIPO DE TI	28,182,642.52	9,848,288.00	4,924,144.00	33,106,786.52
1.2.4.4.1.5.4.1.0.0	VEHICULOS Y EQUIPO TERF	13,503,020.54	4,905,145.00	0.00	18,408,165.54
1.2.4.4.1.5.4.1.0.9	VEHICULOS Y EQUIPO TERF	0.00	4,905,145.00	4,905,145.00	0.00
1.2.4.4.2.5.4.2.0.0	CARROCERIAS Y REMOLQU	14,500.00	0.00	0.00	14,500.00
1.2.4.4.3.5.4.3.0.0	EQUIPO AEROSPAECIAL	0.00	18,999.00	0.00	18,999.00
1.2.4.4.3.5.4.3.0.9	EQUIPO AEROSPAECIAL	0.00	18,999.00	18,999.00	0.00
1.2.4.4.9.5.4.9.0.0	OTROS EQUIPOS DE TRANS	14,665,121.98	0.00	0.00	14,665,121.98
1.2.4.5	EQUIPO DE DEFENSA Y SEC	483,550.00	0.00	0.00	483,550.00
1.2.4.5.5.5.1.0.0.0	EQUIPO DE DEFENSA Y SEC	483,550.00	0.00	0.00	483,550.00
1.2.4.6	MAQUINARIA, OTROS EQUIP	13,790,264.83	0.00	0.00	13,790,264.83
1.2.4.6.3.5.6.3.0.0	MAQUINARIA Y EQUIPO DE C	3,190,000.00	0.00	0.00	3,190,000.00
1.2.4.6.4.5.6.4.0.0	SIST DE AIRE ACON, CALEF.	60,467.12	0.00	0.00	60,467.12
1.2.4.6.5.5.6.5.0.0	EQUIPO DE COMUNICACION	308,340.80	0.00	0.00	308,340.80
1.2.4.6.6.5.6.6.0.0	EQ DE GENERACION ELECT	754,999.00	0.00	0.00	754,999.00
1.2.4.6.7.5.6.7.0.0	HERRAMIENTAS Y MAQUINA	102,606.96	0.00	0.00	102,606.96
1.2.4.6.9.5.6.9.0.0	OTROS EQUIPOS	9,373,850.95	0.00	0.00	9,373,850.95
1.2.5	ACTIVOS INTANGIBLES	261,740.00	0.00	0.00	261,740.00
1.2.5.1	SOFTWARE	162,400.00	0.00	0.00	162,400.00
1.2.5.1.5.9.1.0.0.0	SOFTWARE	162,400.00	0.00	0.00	162,400.00
1.2.5.4	LICENCIAS	99,340.00	0.00	0.00	99,340.00
1.2.5.4.1.5.9.7.0.0	LICENCIAS INFORMATICAS I	99,340.00	0.00	0.00	99,340.00
1.2.6	DEPRECIACION, DETERIORO	-26,775,745.11	0.00	0.00	-26,775,745.11



1.2.6.1	DEPRECIACION ACUMULAD	-563,306.16	0.00	0.00	-563,306.16
1.2.6.1.5.8.3.0.0.0	DEP ACUM EDIFICIOS NO RI	-124,208.35	0.00	0.00	-124,208.35
1.2.6.1.5.8.9.0.0.0	DEP ACUM OTROS BIENES I	-439,097.81	0.00	0.00	-439,097.81
1.2.6.3	DEPRECIACION ACUMULAD	-26,109,288.28	0.00	0.00	-26,109,288.28
1.2.6.3.5.1.1.0.0.0	DEP ACUM MUEBLES DE OF	-256,973.94	0.00	0.00	-256,973.94
1.2.6.3.5.1.2.0.0.0	DEP ACUM MUEBLES, EXCE	-94,488.78	0.00	0.00	-94,488.78
1.2.6.3.5.1.5.0.0.0	DEP ACUM EQUIPO DE COM	-1,730,882.32	0.00	0.00	-1,730,882.32
1.2.6.3.5.1.9.0.0.0	DEP ACUM OTROS MOBIL Y	-30,728.77	0.00	0.00	-30,728.77
1.2.6.3.5.2.1.0.0.0	DEP ACUM EQUIPOS Y APAI	-64,214.93	0.00	0.00	-64,214.93
1.2.6.3.5.2.2.0.0.0	DEP ACUM APARATOS DEP	-157,439.11	0.00	0.00	-157,439.11
1.2.6.3.5.2.3.0.0.0	DEP ACUM CAMARAS FOTC	-1,171,725.43	0.00	0.00	-1,171,725.43
1.2.6.3.5.2.9.0.0.0	DEP ACUM OTRO MOB Y EC	-124,497.31	0.00	0.00	-124,497.31
1.2.6.3.5.4.1.0.0.0	DEP ACUM VEHICULOS Y EC	-7,764,719.51	0.00	0.00	-7,764,719.51
1.2.6.3.5.4.2.0.0.0	DEP ACUM CARROCERIAS Y	-4,108.33	0.00	0.00	-4,108.33
1.2.6.3.5.4.9.0.0.0	DEP ACUM OTROS EQUIPOS	-7,228,282.19	0.00	0.00	-7,228,282.19
1.2.6.3.5.5.1.0.0.0	DEP ACUM EQUIPO DE DEF	-116,857.92	0.00	0.00	-116,857.92
1.2.6.3.5.6.3.0.0.0	DEP ACUM MAQUINARIA Y E	-3,190,000.00	0.00	0.00	-3,190,000.00
1.2.6.3.5.6.4.0.0.0	DEP ACUM SIS DE AIRE ACC	-30,528.59	0.00	0.00	-30,528.59
1.2.6.3.5.6.5.0.0.0	DEP ACUM EQUIPO DE COM	-109,954.46	0.00	0.00	-109,954.46
1.2.6.3.5.6.6.0.0.0	DEP ACUM EQ DE GENERA	-185,124.23	0.00	0.00	-185,124.23
1.2.6.3.5.6.7.0.0.0	DEP ACUM HERRAMIENTAS	-31,023.03	0.00	0.00	-31,023.03
1.2.6.3.5.6.9.0.0.0	DEP ACUM OTROS EQUIPOS	-3,817,739.43	0.00	0.00	-3,817,739.43
1.2.6.5	AMORTIZACIÓN ACUMULAD	-103,150.67	0.00	0.00	-103,150.67
1.2.6.5.5.9.1.0.0.0	AMO ACUM SOFTWARE	-39,246.67	0.00	0.00	-39,246.67
1.2.6.5.5.9.7.0.0.0	AMO ACUM LICENCIAS INFC	-63,904.00	0.00	0.00	-63,904.00
1.2.7	ACTIVOS DIFERIDOS	3,251,056.40	0.00	0.00	3,251,056.40
1.2.7.1	ESTUDIOS, FORMULACION Y	3,251,056.40	0.00	0.00	3,251,056.40
1.2.7.1.6.3.1.0.0.0	ESTU, FORM Y EVA D PROJ	3,251,056.40	0.00	0.00	3,251,056.40
2	PASIVO	-11,465,767.15	93,083,983.43	95,080,804.75	-13,462,588.47
2.1	PASIVO CIRCULANTE	-11,465,767.15	93,083,983.43	95,080,804.75	-13,462,588.47
2.1.1	CUENTAS POR PAGAR A CC	-11,465,767.15	93,083,983.43	95,080,804.75	-13,462,588.47
2.1.1.1	SERVICIOS PERSONALES P	0.00	20,098,468.76	20,284,722.83	-186,254.07
2.1.1.1.0.0.0.0.0.1	SERVICIOS PERSONALES P	0.00	20,098,468.76	20,284,722.83	-186,254.07
2.1.1.1.2	PROVEEDORES POR PAGAR	-207,065.36	15,583,165.89	15,583,165.89	-207,065.36
2.1.1.1.2.0.0.0.0.0.1	PROVEEDORES POR PAGAR	-107,710.25	15,583,165.89	15,583,165.89	-107,710.25
2.1.1.1.2.0.0.0.2.1.2	PASIVOS CAPITULO 2000 AL	-91,694.50	0.00	0.00	-91,694.50
2.1.1.1.2.0.0.0.2.1.3	PASIVOS CAPITULO 3000 AL	-7,660.61	0.00	0.00	-7,660.61
2.1.1.1.3	CONTRATISTAS POR OBRA	-7,073,528.32	39,175,822.32	41,867,454.83	-9,765,160.83
2.1.1.1.3.0.0.0.0.0.1	CONTRATISTAS POR PAGAR	-7,073,528.31	39,175,822.32	41,867,454.83	-9,765,160.82
2.1.1.1.3.0.0.0.2.2.6	PASIVOS CAPITULO 6000 AL	-0.01	0.00	0.00	-0.01
2.1.1.1.5	TRANSFERENCIAS OTORGAS	-50.00	8,459,340.71	8,459,340.71	-50.00
2.1.1.1.5.0.0.0.0.0.1	TRASNFERENCIAS OTORGAS	-50.00	8,459,340.71	8,459,340.71	-50.00
2.1.1.1.7	RETENCIONES Y CONTRIBU	-3,937,048.29	2,562,735.36	1,744,041.75	-3,118,354.68
2.1.1.1.7.0.0.0.0.0.1	ISR HONORARIOS	-16,509.55	1,274.00	14,569.78	-29,805.33
2.1.1.1.7.0.0.0.0.0.2	ISR RETENCIONES POR ASI	-5,051.30	0.00	0.00	-5,051.30
2.1.1.1.7.0.0.0.0.0.3	ISR ARRENDAMIENTO 2011	-11,982.46	5,735.00	5,479.09	-11,728.55
2.1.1.1.7.0.0.0.0.0.4	ISR POR SUELDOS	-1,773,964.88	2,461,969.72	1,424,531.47	-736,526.63
2.1.1.1.7.0.0.0.0.0.5	IMP. CEDULAR HONORARIO	-15,817.59	696.00	5,614.71	-20,736.30
2.1.1.1.7.0.0.0.0.0.6	IMP. CEDULAR ARRENDAMII	-2,671.56	2,282.00	2,841.41	-3,230.97
2.1.1.1.7.0.0.0.0.0.7	IMP. CEDULAR NOMINA	-11,301.22	0.00	0.00	-11,301.22
2.1.1.1.7.0.0.0.0.0.8	ISR RETENCION REG SIMPL	-16,480.09	10,369.35	2,611.80	-8,722.54
2.1.1.1.7.0.0.0.0.0.9	RETENCION IMP. CEDULAR	-19,154.81	4,888.55	1,287.60	-15,553.86
2.1.1.1.7.0.0.0.1.0.1	IMSS	-160,118.04	0.00	19,560.80	-179,678.84
2.1.1.1.7.0.0.0.2.0.1	PENSION ALIMENTICIA	-3,000.00	37,639.27	40,218.75	-5,579.48
2.1.1.1.7.0.0.0.2.0.3	RETENCION POR RESOLUC	0.00	7,358.75	8,410.00	-1,051.25
2.1.1.1.7.0.0.0.3.0.1	DIVO	-172,631.36	0.00	0.00	-172,631.36
2.1.1.1.7.0.0.0.3.0.3	SANCIONES A CONTRATIST	0.00	1,392.58	15,005.36	-13,612.78
2.1.1.1.7.0.0.0.3.9.9	FONDO DE AHORRO	-1,728,365.43	29,130.14	203,910.98	-1,905,146.27
2.1.1.9	OTRAS CUENTAS POR PAG.	-248,075.18	7,204,450.39	7,142,078.74	185,703.53
2.1.1.9.0.0.0.0.0.1	OTRAS CUENTAS POR PAG.	-248,075.18	7,204,450.39	7,142,078.74	185,703.53
3	HACIENDA PUBLICA/PATRI	-107,671,529.40	33,672,146.34	33,606,315.11	-107,605,698.17
3.1	HACIENDA PUBLICA/PATRI	-37,143,949.32	0.00	0.00	-37,143,949.32
3.1.1	APORTACIONES	-27,910,797.91	0.00	0.00	-27,910,797.91
3.1.1.0	APORTACIONES	-27,910,797.91	0.00	0.00	-27,910,797.91
3.1.1.0.0.0.0.0.0.1	APORTACIONES	-27,910,797.91	0.00	0.00	-27,910,797.91




3.1.2	DONACIONES DE CAPITAL	-9,233,151.41	0.00	0.00	-9,233,151.41
3.1.2.0	DONACIONES DE CAPITAL	-9,233,151.41	0.00	0.00	-9,233,151.41
3.1.2.0.0.0.0.0.0.1	DONACIONES DE CAPITAL	-9,233,151.41	0.00	0.00	-9,233,151.41
3.2	HACIENDA PUBLICA /PATRI	-70,527,580.08	33,672,146.34	33,606,315.11	-70,461,748.85
3.2.1	RESULTADOS DEL EJERCIC	-33,599,315.11	33,599,315.11	0.00	0.00
3.2.1.0	RESULTADOS DEL EJERCIC	-33,599,315.11	33,599,315.11	0.00	0.00
3.2.1.0.0.0.0.0.0.1	RESULT DEL EJERCICIO: AF	-33,599,315.11	33,599,315.11	0.00	0.00
3.2.2	RESULTADOS DE EJERCICIO	-37,108,922.71	72,831.23	33,606,315.11	-70,642,406.59
3.2.2.0	RESULTADOS DE EJERCICIO	-37,108,922.71	72,831.23	33,606,315.11	-70,642,406.59
3.2.2.0.0.0.0.0.0.1	RESULTADO EJERCICIOS AI	44,591,326.61	0.00	0.00	44,591,326.61
3.2.2.0.0.0.0.0.0.2	RESULTADO DEL EJERCICIO	341,669.63	0.00	0.00	341,669.63
3.2.2.0.0.0.0.0.0.3	RESULTADO DEL EJERCICIO	6,658,156.82	0.00	0.00	6,658,156.82
3.2.2.0.0.0.0.0.0.4	RESULTADO DEL EJERCICIO	7,176,967.35	0.00	0.00	7,176,967.35
3.2.2.0.0.0.0.0.0.5	RESULTADO DEL EJERCICIO	23,825,750.62	0.00	0.00	23,825,750.62
3.2.2.0.0.0.0.0.0.6	RESULTADO DEL EJERCICIO	1,385,756.15	0.00	0.00	1,385,756.15
3.2.2.0.0.0.0.0.0.7	RESULTADO DEL EJERCICIO	18,002,411.64	0.00	0.00	18,002,411.64
3.2.2.0.0.0.0.1.0.1	APLICACION DE REMANENT	-3,262,688.01	0.00	0.00	-3,262,688.01
3.2.2.0.0.0.0.1.0.2	APLICACION DE REMANENT	-6,344,494.74	0.00	0.00	-6,344,494.74
3.2.2.0.0.0.0.1.0.3	APLICACION DE REMANENT	-8,540,192.25	0.00	0.00	-8,540,192.25
3.2.2.0.0.0.0.1.0.4	APLICACION DE REMANENT	-4,247,204.30	0.00	0.00	-4,247,204.30
3.2.2.0.0.0.0.1.0.5	APLICACION DE REMANENT	-2,905,958.56	0.00	0.00	-2,905,958.56
3.2.2.0.0.0.0.1.0.6	APLICACION DE REMANENT	-467,364.72	0.00	0.00	-467,364.72
3.2.2.0.0.0.0.1.0.7	APLICACION DE REMANENT	-4,564,898.72	0.00	0.00	-4,564,898.72
3.2.2.0.0.0.0.2.0.1	APLICACION DE REMANENT	-2,329,712.43	0.00	0.00	-2,329,712.43
3.2.2.0.0.0.0.2.0.2	APLICACION DE REMANENT	-947,560.71	0.00	0.00	-947,560.71
3.2.2.0.0.0.0.2.0.3	APLICACION DE REMANENT	-823,715.69	0.00	0.00	-823,715.69
3.2.2.0.0.0.0.3.0.1	APLICACION DE REMANENT	-2,300,000.00	0.00	0.00	-2,300,000.00
3.2.2.0.0.0.0.3.0.2	APLIC REM CONV FEDERAL	-2,472,136.31	0.00	0.00	-2,472,136.31
3.2.2.0.0.0.0.3.0.3	APLIC REM CONV FEDERAL	-2,320,595.66	0.00	0.00	-2,320,595.66
3.2.2.0.0.0.0.3.0.4	APLIC REM CONV FEDERAL	-909,998.57	0.00	0.00	-909,998.57
3.2.2.0.0.0.0.4.0.1	APLICACION DE REMANENT	-1,306,694.15	0.00	0.00	-1,306,694.15
3.2.2.0.0.0.0.4.0.2	APLIC REM CONV ESTATALI	-7,519,604.89	0.00	0.00	-7,519,604.89
3.2.2.0.0.0.0.4.0.3	APLIC REM CONV ESTATALI	-11,025,625.85	0.00	0.00	-11,025,625.85
3.2.2.0.0.0.0.4.0.4	APLIC REM CONV ESTATALI	-6,723,834.98	0.00	0.00	-6,723,834.98
3.2.2.0.0.0.0.4.0.5	APLIC REM CONV ESTATALI	-11,011,962.94	0.00	0.00	-11,011,962.94
3.2.2.0.0.0.0.4.0.6	APLIC REM CONV ESTATALI	-1,285,360.48	0.00	0.00	-1,285,360.48
3.2.2.0.0.0.0.4.0.7	APLIC REM CONV ESTATALI	-359,488.76	0.00	0.00	-359,488.76
3.2.2.0.0.0.0.7.0.1	APLICACION DE REMANENT	-672,303.51	0.00	0.00	-672,303.51
3.2.2.0.0.0.0.7.0.3	APLICACION DE REMANENT	-347,285.44	0.00	0.00	-347,285.44
3.2.2.0.0.0.0.8.0.1	APLIC REM REC MUNICIPAL	-7,281,762.05	0.00	0.00	-7,281,762.05
3.2.2.0.0.0.0.8.0.2	APLIC REM REC MUNICIPAL	-845,757.39	0.00	0.00	-845,757.39
3.2.2.0.0.0.0.8.0.3	APLIC REM REC MUNICIPAL	-1,872,326.96	0.00	0.00	-1,872,326.96
3.2.2.0.0.0.0.8.0.4	APLIC REM REC MUNICIPAL	-8,363,779.75	0.00	0.00	-8,363,779.75
3.2.2.0.0.0.0.8.0.5	APLIC REM REC MUNICIPAL	-8,476,418.07	0.00	0.00	-8,476,418.07
3.2.2.0.0.0.0.8.0.6	APLIC REM REC MUNICIPAL	-222,582.63	0.00	0.00	-222,582.63
3.2.2.0.0.0.0.9.0.1	APLICACION REMANENTE D	-4,000,000.00	0.00	0.00	-4,000,000.00
3.2.2.0.0.0.2.0.2.1	RESULTADO DEL EJERCICIO	8,252,409.00	0.00	0.00	8,252,409.00
3.2.2.0.0.0.2.0.2.2	RESULTADO DEL EJERCICIO	-33,592,062.01	0.00	0.00	-33,592,062.01
3.2.2.0.0.0.2.0.2.3	RESULTADO DEL EJERCICIO	0.00	72,831.23	33,606,315.11	-33,523,483.88
3.2.5	RECTIFICACIONES DE RESL	180,657.74	0.00	0.00	180,657.74
3.2.5.2	CAMBIOS POR ERRORES C	180,657.74	0.00	0.00	180,657.74
3.2.5.2.0.0.0.0.0.1	CAMBIOS POR ERRORES C	180,657.74	0.00	0.00	180,657.74
4	INGRESOS Y OTROS BENEF	0.00	17,213,601.06	96,042,482.24	-78,828,881.18
4.1	INGRESOS DE GESTION	0.00	7,766,364.15	18,844,825.28	-11,078,461.13
4.1.1	IMPUESTOS	0.00	7,241,104.87	16,978,769.35	-9,737,664.48
4.1.1.2	IMPUESTOS SOBRE EL PAT	0.00	7,074,675.42	16,433,448.25	-9,358,772.83
4.1.1.2.0.1.0.0.0.1	IMPUESTO PREDIAL URBAN	0.00	4,532,276.47	10,333,765.41	-5,801,488.94
4.1.1.2.0.1.0.0.0.2	IMPUESTO PREDIAL RUSTIC	0.00	2,064,622.22	4,795,554.21	-2,730,931.99
4.1.1.2.0.1.0.0.0.3	REZAGO IMPUESTO PREDIA	0.00	318,947.55	843,846.35	-524,898.80
4.1.1.2.0.1.0.0.0.4	REZAGO IMPUESTO PREDIA	0.00	141,450.92	388,265.58	-246,814.66
4.1.1.2.0.2.0.0.0.1	DIVISION O LOTIF INM URBA	0.00	3,085.18	25,455.90	-22,370.72
4.1.1.2.0.3.0.0.0.1	IMPTO S/ADQUISICION DE B	0.00	14,293.08	46,560.80	-32,267.72
4.1.1.7	ACCESORIOS DE IMPUESTO	0.00	166,429.45	545,321.10	-378,891.65
4.1.1.7.0.1.0.0.0.1	RECARGOS IMPUESTO PRE	0.00	153,428.65	452,940.65	-299,512.00
4.1.1.7.0.2.0.0.0.1	MULTAS IMPUESTO PREDIA	0.00	4,799.70	51,552.35	-46,752.65



4.1.1.7.0.3.0.0.0.1	GASTOS DE EJECUCION PR	0.00	8,201.10	40,828.10	-32,627.00
4.1.4	DERECHOS	0.00	264,450.22	730,696.51	-466,246.29
4.1.4.1	DERECHOS POR EL USO, G	0.00	7,053.00	35,062.00	-28,009.00
4.1.4.1.0.1.0.0.0.1	POR OCUPACION Y USO DE	0.00	3,303.00	11,232.00	-7,929.00
4.1.4.1.0.1.0.0.0.2	PERMISO DE FEST O EVENT	0.00	3,750.00	11,100.00	-7,350.00
4.1.4.1.0.2.0.0.0.2	USO DE LAS INST RECREAT	0.00	0.00	12,730.00	-12,730.00
4.1.4.3	DERECHOS POR PRESTACI	0.00	257,397.22	695,634.51	-438,237.29
4.1.4.3.0.1.0.0.0.3	RECOLECCION TRASLADO	0.00	0.00	1,324.00	-1,324.00
4.1.4.3.0.2.0.0.0.1	INHUMACIONES EN FOSA O	0.00	41,466.92	118,746.18	-77,279.26
4.1.4.3.0.2.0.0.0.2	EXHUMACIONES DE RESTO	0.00	1,842.78	4,606.95	-2,764.17
4.1.4.3.0.2.0.0.0.4	PER PARA TRASLADO DE C	0.00	0.00	1,081.45	-1,081.45
4.1.4.3.0.2.0.0.0.6	PERMISO CONSTR Y RECOI	0.00	351.33	1,756.65	-1,405.32
4.1.4.3.0.2.0.0.0.9	LOZAS, LAPIDAS, JARDINER	0.00	820.91	2,345.62	-1,524.71
4.1.4.3.0.3.0.0.0.1	SACRIFICIO DE ANIMALES, F	0.00	10,808.00	43,599.00	-32,791.00
4.1.4.3.0.6.0.0.0.4	POR EXPEDICI CONSTANCIA	0.00	617.84	2,934.74	-2,316.90
4.1.4.3.0.9.0.0.0.3	POR DICTAMEN SEG PROGI	0.00	2,161.00	4,322.00	-2,161.00
4.1.4.3.0.9.0.0.0.5	POR SERV EXTRAORD DE M	0.00	0.00	2,800.00	-2,800.00
4.1.4.3.1.0.0.0.0.1	POR ASIGNACION DE NUME	0.00	5,061.75	18,865.38	-13,803.63
4.1.4.3.1.0.0.0.0.4	POR PERMISO DE DIVISION	0.00	2,331.10	9,091.29	-6,760.19
4.1.4.3.1.0.0.0.0.6	POR PERMISO DE USO DE S	0.00	3,750.52	7,501.04	-3,750.52
4.1.4.3.1.0.0.0.0.8	POR EL PERMISO DE CONS	0.00	4,916.08	17,633.47	-12,717.39
4.1.4.3.1.0.0.0.1.5	DICTAMEN DE BARDEO PEF	0.00	512.00	1,778.98	-1,266.98
4.1.4.3.1.0.0.0.1.9	CERTIFICACION DE TERMIN	0.00	0.00	465.42	-465.42
4.1.4.3.1.3.0.0.0.1	PERMISO POR COLOCACION	0.00	3,394.97	13,313.61	-9,918.64
4.1.4.3.1.3.0.0.0.6	PERMISO PARA LA COLOCA	0.00	181.52	726.08	-544.56
4.1.4.3.1.6.0.0.0.3	CONSTANCIAS EXPEDIDAS	0.00	6,367.32	33,285.63	-26,918.31
4.1.4.3.1.6.0.0.0.7	CARTA DE ORIGEN	0.00	0.00	297.54	-297.54
4.1.4.3.1.8.0.0.0.2	ALUMBRADO PUBLICO REC.	0.00	159,900.70	372,354.56	-212,453.86
4.1.4.3.2.0.0.0.0.7	CURSOS Y TALLERES CULT	0.00	12,912.48	36,804.92	-23,892.44
4.1.5	PRODUCTOS	0.00	246,674.59	1,095,041.29	-848,366.70
4.1.5.1	PRODUCTOS	0.00	246,674.59	1,095,041.29	-848,366.70
4.1.5.1.0.1.0.0.0.1	INTERESES DERIVADOS DE	0.00	0.00	763,388.18	-763,388.18
4.1.5.1.0.1.0.0.0.2	INTERESES DERIVADOS DE	0.00	246,271.59	328,762.11	-82,490.52
4.1.5.1.0.3.0.0.0.1	FORMAS Y FORMATOS OFIC	0.00	403.00	2,891.00	-2,488.00
4.1.6	APROVECHAMIENTOS	0.00	14,134.47	40,318.13	-26,183.66
4.1.6.2	MULTAS	0.00	4,112.00	12,218.79	-8,106.79
4.1.6.2.0.1.0.0.0.2	MULTAS POR INFRACCION I	0.00	4,112.00	10,112.54	-6,000.54
4.1.6.2.0.1.0.0.0.3	MULTAS DE TRANSITO	0.00	0.00	2,106.25	-2,106.25
4.1.6.4	REINTEGROS	0.00	4,000.00	6,000.00	-2,000.00
4.1.6.4.0.1.0.0.0.1	REINTEGRO DE OBRAS/AUC	0.00	4,000.00	6,000.00	-2,000.00
4.1.6.9	OTROS APROVECHAMIENT	0.00	6,022.47	22,099.34	-16,076.87
4.1.6.9.0.1.0.0.0.3	REFRENDO PADRONES MU	0.00	975.00	2,325.00	-1,350.00
4.1.6.9.0.1.0.0.0.6	REGISTRO DE PERITOS FIS	0.00	4,290.80	12,916.60	-8,625.80
4.1.6.9.0.1.0.0.0.7	PADRON DE PROVEEDORE	0.00	750.00	2,875.00	-2,125.00
4.1.6.9.0.3.0.0.0.1	DONATIVOS PERSONAS FIS	0.00	6.67	3,982.74	-3,976.07
4.2	PARTICIPACIONES, APORTA	0.00	9,447,236.91	77,197,656.96	-67,750,420.05
4.2.1	PARTICIPACIONES, APORTA	0.00	9,313,980.44	54,241,325.10	-44,927,344.66
4.2.1.1	PARTICIPACIONES	0.00	9,101,902.36	38,624,344.32	-29,522,441.96
4.2.1.1.0.1.0.0.0.1	FONDO GENERAL DE PARTI	0.00	5,337,773.97	20,916,513.26	-15,578,739.29
4.2.1.1.0.2.0.0.0.1	FONDO DE FOMENTO MUNI	0.00	3,333,559.61	13,451,533.59	-10,117,973.98
4.2.1.1.0.3.0.0.0.1	FONDO DE FISCALIZACION	0.00	107,615.63	826,053.00	-718,437.37
4.2.1.1.0.4.0.0.0.1	IMPUESTO ESPECIAL SOBR	0.00	240,227.66	1,122,083.84	-881,856.18
4.2.1.1.0.5.0.0.0.1	IEPS VTA FINAL GASOLINAS	0.00	82,725.49	326,660.63	-243,935.14
4.2.1.1.0.6.0.0.0.1	FONDO ISR PARTICIPABLE	0.00	0.00	1,981,500.00	-1,981,500.00
4.2.1.2	APORTACIONES	0.00	0.00	14,958,549.93	-14,958,549.93
4.2.1.2.0.1.0.0.0.1	FONDO P/ INFRAESTRUC SC	0.00	0.00	6,735,363.00	-6,735,363.00
4.2.1.2.0.1.0.0.0.2	FAISM INTERESES	0.00	0.00	40,110.06	-40,110.06
4.2.1.2.0.2.0.0.0.1	FONDO APORT P/ FORTALE	0.00	0.00	8,182,203.00	-8,182,203.00
4.2.1.2.0.2.0.0.0.2	FORTAMUN INTERESES	0.00	0.00	873.87	-873.87
4.2.1.4	INCENTIVOS DERIVADOS DE	0.00	212,078.08	658,430.85	-446,352.77
4.2.1.4.0.1.0.0.0.1	TENENCIA O USO DE VEHIC	0.00	495.57	1,447.77	-952.20
4.2.1.4.0.2.0.0.0.1	FONDO DE COMPENSACION	0.00	11,854.45	47,417.80	-35,563.35
4.2.1.4.0.3.0.0.0.1	IMPUESTO SOBRE AUTOMC	0.00	91,358.31	358,011.81	-266,653.50
4.2.1.4.0.4.0.0.0.1	ISR POR LA ENAJENACION I	0.00	108,369.75	251,553.47	-143,183.72
4.2.2	TRANSFERENCIAS, ASIGNA	0.00	133,256.47	22,956,331.86	-22,823,075.39



4.2.2.1	TRANSFERENCIAS Y ASIGN.	0.00	133,256.47	22,956,331.86	-22,823,075.39
4.2.2.1.0.2.0.0.0.1	DERECHOS ALCOHOLES	0.00	306.46	2,797.07	-2,490.61
4.2.2.1.0.2.0.0.0.2	IMPUESTO VENTA FINAL BE	0.00	33,708.77	127,709.73	-94,000.96
4.2.2.1.0.2.0.0.0.3	CONVENIOS ESTATALES	0.00	0.00	22,555,560.57	-22,555,560.57
4.2.2.1.0.5.0.0.0.1	CONVENIOS CON BENEFICI	0.00	99,241.24	270,264.49	-171,023.25
5	GASTOS Y OTRAS PERDIDA	0.00	49,496,629.51	4,018,744.07	45,477,885.44
5.1	GASTOS DE FUNCIONAMIE	0.00	43,044,043.11	3,258,427.14	39,785,615.97
5.1.1	SERVICIOS PERSONALES	0.00	22,889,159.82	3,147,505.39	19,741,654.43
5.1.1.1	REMUNERACIONES AL PER	0.00	13,738,325.49	2,424,829.47	11,313,496.02
5.1.1.1.1.1.0.0.0	DIETAS	0.00	1,076,005.20	269,001.30	807,003.90
5.1.1.1.1.1.3.0.0.0	SUÉLDOS BASE AL PERSON	0.00	12,662,320.29	2,155,828.17	10,506,492.12
5.1.1.2	REMUNERACIONES AL PER	0.00	3,904,450.78	0.00	3,904,450.78
5.1.1.2.1.2.0.0.0	SUELDOS BASE AL PERSON	0.00	3,904,450.78	0.00	3,904,450.78
5.1.1.3	REMUNERACIONES ADICIO	0.00	50,918.16	0.00	50,918.16
5.1.1.3.1.3.2.1.0.0	PRIMA VACACIONAL	0.00	2,142.56	0.00	2,142.56
5.1.1.3.1.3.2.3.0.0	GRATIFICACION DE FIN DE /	0.00	30,775.60	0.00	30,775.60
5.1.1.3.1.3.4.0.0.0	COMPENSACIONES	0.00	18,000.00	0.00	18,000.00
5.1.1.4	SEGURIDAD SOCIAL	0.00	909,586.19	0.00	909,586.19
5.1.1.4.1.4.1.3.0.0	APORTACIONES IMSS	0.00	909,586.19	0.00	909,586.19
5.1.1.5	OTRAS PRESTACIONES SO	0.00	4,285,879.20	722,675.92	3,563,203.28
5.1.1.5.1.5.1.0.0.0	CUOTAS PARA EL FONDO D	0.00	87,390.42	0.00	87,390.42
5.1.1.5.1.5.2.0.0.0	INDEMNIZACIONES	0.00	92,967.29	0.00	92,967.29
5.1.1.5.1.5.9.0.0.0	OTRAS PRESTACIONES SO	0.00	4,105,521.49	722,675.92	3,382,845.57
5.1.2	MATERIALES Y SUMINISTR	0.00	3,190,917.20	84,581.95	3,106,335.25
5.1.2.1	MATERIALES DE ADMINISTF	0.00	352,995.60	801.03	352,194.57
5.1.2.1.2.1.1.0.0.0	MATERIALES, UTILES Y EQL	0.00	180,868.00	0.00	180,868.00
5.1.2.1.2.1.1.1.0.0	EQUIPOS MENORES DE OFI	0.00	366.00	0.00	366.00
5.1.2.1.2.1.2.0.0.0	MATERIALES Y UTILES DE IN	0.00	23,140.86	0.00	23,140.86
5.1.2.1.2.1.5.0.0.0	MATERIAL IMPRESO E INFO	0.00	35,666.52	0.00	35,666.52
5.1.2.1.2.1.6.0.0.0	MATERIAL DE LIMPIEZA	0.00	112,954.22	801.03	112,153.19
5.1.2.2	ALIMENTOS Y UTENSILIOS	0.00	190,922.04	23,526.00	167,396.04
5.1.2.2.2.1.0.0.0	PRODUCTOS ALIMENTICIOS	0.00	177,814.04	23,526.00	154,288.04
5.1.2.2.2.3.0.0.0	UTENSILIOS PARA EL SERV	0.00	13,108.00	0.00	13,108.00
5.1.2.3	MATERIAS PRIMAS Y MATEF	0.00	700.00	0.00	700.00
5.1.2.3.2.3.5.0.0.0	PRODUC QUIMCS, FARMAC	0.00	700.00	0.00	700.00
5.1.2.4	MATERIALES Y ARTICULOS	0.00	445,675.84	47,650.92	398,024.92
5.1.2.4.2.4.1.0.0.0	PRODUCTOS MINERALES N	0.00	131,671.60	0.00	131,671.60
5.1.2.4.2.4.2.0.0.0	CEMENTO Y PRODUCTOS D	0.00	27,600.00	0.00	27,600.00
5.1.2.4.2.4.4.0.0.0	MADERA Y PRODUCTOS DE	0.00	10,000.00	0.00	10,000.00
5.1.2.4.2.4.6.0.0.0	MATERIAL ELECTRICO Y EL	0.00	68,558.82	1,539.92	67,018.90
5.1.2.4.2.4.7.0.0.0	ARTICULOS METALICOS PA	0.00	17,542.61	0.00	17,542.61
5.1.2.4.2.4.9.0.0.0	OTROS MATERIALES Y ARTI	0.00	190,302.81	46,111.00	144,191.81
5.1.2.5	PRODUCTOS QUIMICOS, FA	0.00	97,671.51	0.00	97,671.51
5.1.2.5.2.5.2.0.0.0	FERTILIZANTES, PESTICIDA	0.00	31,760.00	0.00	31,760.00
5.1.2.5.2.5.3.0.0.0	MEDICINAS Y PRODUCTOS I	0.00	65,911.51	0.00	65,911.51
5.1.2.6	COMBUSTIBLES, LUBRICAN	0.00	1,703,833.80	0.00	1,703,833.80
5.1.2.6.2.6.1.0.0.0	COMBUSTIBLES, LUBRICAN	0.00	1,703,833.80	0.00	1,703,833.80
5.1.2.7	VESTUARIO, BLANCOS, PRE	0.00	68,561.80	0.00	68,561.80
5.1.2.7.2.7.3.0.0.0	ARTICULOS DEPORTIVOS	0.00	68,561.80	0.00	68,561.80
5.1.2.9	HERRAMIENTAS, REFACCIC	0.00	330,556.61	12,604.00	317,952.61
5.1.2.9.2.9.1.0.0.0	HERRAMIENTAS MENORES	0.00	20,331.33	1,542.24	18,789.09
5.1.2.9.2.9.4.0.0.0	REF Y ACC MENRS DE MOB	0.00	5,999.00	0.00	5,999.00
5.1.2.9.2.9.6.0.0.0	REF Y ACCESORIOS MENOF	0.00	88,984.01	0.00	88,984.01
5.1.2.9.2.9.8.0.0.0	REF Y ACC MENORES DE M.	0.00	215,242.27	11,061.76	204,180.51
5.1.3	SERVICIOS GENERALES	0.00	16,963,966.09	26,339.80	16,937,626.29
5.1.3.1	SERVICIOS BASICOS	0.00	5,713,347.12	71.00	5,713,276.12
5.1.3.1.3.1.1.0.0.0	ENERGIA ELECTRICA	0.00	159,321.00	71.00	159,250.00
5.1.3.1.3.1.1.1.0.0	ALUMBRADO PUBLICO	0.00	5,381,570.52	0.00	5,381,570.52
5.1.3.1.3.1.2.0.0.0	GAS	0.00	30,240.87	0.00	30,240.87
5.1.3.1.3.1.3.0.0.0	AGUA	0.00	54,635.99	0.00	54,635.99
5.1.3.1.3.1.4.0.0.0	TELEFONIA TRADICIONAL	0.00	65,089.88	0.00	65,089.88
5.1.3.1.3.1.7.0.0.0	SERV DE ACCESO DE INTEF	0.00	22,488.86	0.00	22,488.86
5.1.3.2	SERVICIOS DE ARRENDAMII	0.00	154,061.41	0.00	154,061.41
5.1.3.2.3.2.2.0.0.0	ARRENDAMIENTO DE EDIFIK	0.00	131,801.61	0.00	131,801.61
5.1.3.2.3.2.9.0.0.0	OTROS ARRENDAMIENTOS	0.00	22,259.80	0.00	22,259.80



5.1.3.3	SERVICIOS PROFESIONALE	0.00	371,220.00	0.00	371,220.00
5.1.3.3.3.1.0.0.0	SERV LEGALES, DE CONTAI	0.00	109,620.00	0.00	109,620.00
5.1.3.3.3.6.0.0.0	SERV DE APOYO ADMIN TR	0.00	17,400.00	0.00	17,400.00
5.1.3.3.3.9.0.0.0	SERVICIOS PROFESIONALE	0.00	244,200.00	0.00	244,200.00
5.1.3.4	SERVICIOS FINANCIEROS, E	0.00	88,393.69	0.00	88,393.69
5.1.3.4.3.4.1.0.0.0	SERVICIOS FINANCIEROS Y	0.00	9,529.66	0.00	9,529.66
5.1.3.4.3.4.2.0.0.0	SERV DE COBRANZA, INVE	0.00	13,479.54	0.00	13,479.54
5.1.3.4.3.4.5.0.0.0	SEGURO DE BIENES PATRIM	0.00	65,384.49	0.00	65,384.49
5.1.3.5	SERVICIOS DE INSTALACIO	0.00	222,895.50	18,768.80	204,126.70
5.1.3.5.3.5.2.0.0.0	INST REPAR Y MANT DE MO	0.00	1,467.00	0.00	1,467.00
5.1.3.5.3.5.3.0.0.0	INST REPAR Y MANT DE MO	0.00	3,800.00	0.00	3,800.00
5.1.3.5.3.5.5.0.0.0	REPARACION Y MANTENIMI	0.00	69,570.59	1,890.80	67,679.79
5.1.3.5.3.5.7.0.0.0	INST, REPAR Y MANT DE MA	0.00	128,157.91	16,878.00	111,279.91
5.1.3.5.3.5.9.0.0.0	SERVICIOS DE JARDINERIA	0.00	19,900.00	0.00	19,900.00
5.1.3.6	SERVICIOS DE COMUNICAC	0.00	113,468.96	0.00	113,468.96
5.1.3.6.3.6.1.0.0.0	DIFUS P RADIO TV Y OTRS M	0.00	113,468.96	0.00	113,468.96
5.1.3.7	SERVICIOS DE TRASLADO Y	0.00	8,837.52	0.00	8,837.52
5.1.3.7.3.7.5.0.0.0	VIATICOS EN EL PAIS	0.00	8,837.52	0.00	8,837.52
5.1.3.8	SERVICIOS OFICIALES	0.00	8,622,142.77	7,500.00	8,614,642.77
5.1.3.8.3.8.2.0.0.0	GASTOS DE ORDEN SOCIAL	0.00	8,622,142.77	7,500.00	8,614,642.77
5.1.3.9	OTROS SERVICIOS GENERA	0.00	1,669,599.12	0.00	1,669,599.12
5.1.3.9.3.9.2.0.0.0	IMPUESTOS Y DERECHOS	0.00	61,235.00	0.00	61,235.00
5.1.3.9.3.9.4.0.0.0	SENTENCIAS Y RESOLUCIO	0.00	1,199,583.12	0.00	1,199,583.12
5.1.3.9.3.9.8.0.0.0	IMP SOBRE NOMI Y OTRS Q	0.00	408,781.00	0.00	408,781.00
5.2	TRANSFERENCIAS, ASIGNA	0.00	6,452,586.40	760,316.93	5,692,269.47
5.2.1	TRANSFERENCIAS INTERNA	0.00	1,362,000.00	40,500.00	1,321,500.00
5.2.1.2	TRANSFERENCIAS INTERNA	0.00	1,362,000.00	40,500.00	1,321,500.00
5.2.1.2.4.1.5.1.0.0	TRANSFERENCIAS PARA SE	0.00	162,000.00	40,500.00	121,500.00
5.2.1.2.4.1.5.4.0.0	TRANS, ASIGN, SUBSIDIOS \	0.00	1,200,000.00	0.00	1,200,000.00
5.2.4	AYUDAS SOCIALES	0.00	5,090,586.40	719,816.93	4,370,769.47
5.2.4.1	AYUDAS SOCIALES A PERSI	0.00	4,787,586.40	716,816.93	4,070,769.47
5.2.4.1.4.4.1.0.0.0	AYUDAS SOCIALES A PERSI	0.00	4,787,586.40	716,816.93	4,070,769.47
5.2.4.2	BECAS	0.00	303,000.00	3,000.00	300,000.00
5.2.4.2.4.4.2.0.0.0	BECAS Y OTRAS AYUDAS P	0.00	303,000.00	3,000.00	300,000.00
8	CUENTAS DE ORDEN PRES	0.00	1,378,109,838.82	1,378,109,838.82	0.00
8.1	LEY DE INGRESOS	0.00	523,435,548.62	523,435,548.62	0.00
8.1.1	LEY DE INGRESOS ESTIMAC	0.00	236,659,966.99	0.00	236,659,966.99
8.1.1.0	LEY DE INGRESOS ESTIMAC	0.00	236,659,966.99	0.00	236,659,966.99
8.1.1.0.0.0.0.0.1	LEY DE INGRESOS ESTIMAC	0.00	236,659,966.99	0.00	236,659,966.99
8.1.2.0	LEY DE INGRESOS POR EJE	0.00	110,725,326.21	299,564,060.19	-188,838,733.98
8.1.2.0.0.0.0.0.1	LEY DE INGRESOS POR EJE	0.00	110,725,326.21	299,564,060.19	-188,838,733.98
8.1.3	MODIFICACIONES A LA LEY	0.00	45,597,473.85	14,589,825.68	31,007,648.17
8.1.3.0	MODIFICACIONES A LA LEY	0.00	45,597,473.85	14,589,825.68	31,007,648.17
8.1.3.0.0.0.0.0.1	MOD LEY INGRESO ESTIMAI	0.00	44,498,677.57	0.00	44,498,677.57
8.1.3.0.0.0.0.0.2	MOD LEY INGRESO ESTIMAI	0.00	0.00	13,491,029.40	-13,491,029.40
8.1.3.0.0.0.0.0.3	MOD LEY INGRESO ESTIMAI	0.00	1,098,796.28	1,098,796.28	0.00
8.1.4	LEY DE INGRESOS DEVENG	0.00	113,201,122.76	113,201,122.76	0.00
8.1.4.0	LEY DE INGRESOS DEVENG	0.00	113,201,122.76	113,201,122.76	0.00
8.1.4.0.0.0.0.0.1	LEY DE INGRESOS DEVENG	0.00	113,201,122.76	113,201,122.76	0.00
8.1.5	LEY DE INGRESOS RECAUD	0.00	17,251,658.81	96,080,539.99	-78,828,881.18
8.1.5.0	LEY DE INGRESOS RECAUD	0.00	17,251,658.81	96,080,539.99	-78,828,881.18
8.1.5.0.0.0.0.0.1	LEY DE INGRESOS RECAUD	0.00	17,251,658.81	96,080,539.99	-78,828,881.18
8.2	PRESUPUESTO DE EGRESO	0.00	854,674,290.20	854,674,290.20	0.00
8.2.1	PRESUPUESTO DE EGRESO	0.00	0.00	236,659,966.99	-236,659,966.99
8.2.1.0	PRESUPUESTO DE EGRESO	0.00	0.00	236,659,966.99	-236,659,966.99
8.2.1.0.0.0.0.0.1	PRESUPUESTO DE EGRESO	0.00	0.00	236,659,966.99	-236,659,966.99
8.2.2	PRESUPUESTO DE EGRESO	0.00	425,493,099.63	185,544,886.56	239,948,213.07
8.2.2.0	PRESUPUESTO DE EGRESO	0.00	425,493,099.63	185,544,886.56	239,948,213.07
8.2.2.0.0.0.0.0.1	PRESUPUESTO DE EGRESO	0.00	425,493,099.63	185,544,886.56	239,948,213.07
8.2.3	MODIFICACIONES AL PRESU	0.00	79,766,052.57	182,907,101.31	-103,141,048.74
8.2.3.0	MODIFICACIONES AL PRESU	0.00	79,766,052.57	182,907,101.31	-103,141,048.74
8.2.3.0.0.0.0.0.1	MOD PTTO EGRESO APROE	0.00	0.00	116,632,078.14	-116,632,078.14
8.2.3.0.0.0.0.0.2	MOD PTTO EGRESO APROE	0.00	13,491,029.40	0.00	13,491,029.40
8.2.3.0.0.0.0.0.3	MOD PTTO EGRESO APROE	0.00	66,275,023.17	66,275,023.17	0.00



8.2.4	PRESUPUESTO DE EGRESO	0.00	89,609,370.76	64,751,850.07	24,857,520.69
8.2.4.0	PRESUPUESTO DE EGRESO	0.00	89,609,370.76	64,751,850.07	24,857,520.69
8.2.4.0.0.0.0.0.0.1	PTTO EGRESOS COMPROM	0.00	89,609,370.76	64,751,850.07	24,857,520.69
8.2.5	PTTO EGRESOS DEVENGA	0.00	92,429,139.05	92,429,139.05	0.00
8.2.5.0	PTTO EGRESOS DEVENGA	0.00	92,429,139.05	92,429,139.05	0.00
8.2.5.0.0.0.0.0.0.1	PTTO EGRESOS DEVENGA	0.00	92,429,139.05	92,429,139.05	0.00
8.2.6	PRESUPUESTO DE EGRESO	0.00	89,671,418.59	86,422,138.14	3,249,280.45
8.2.6.0	PRESUPUESTO DE EGRESO	0.00	89,671,418.59	86,422,138.14	3,249,280.45
8.2.6.0.0.0.0.0.0.1	PRESUPUESTO DE EGRESO	0.00	89,671,418.59	86,422,138.14	3,249,280.45
8.2.7	PRESUPUESTO DE EGRESO	0.00	77,705,209.60	5,959,208.08	71,746,001.52
8.2.7.0	PRESUPUESTO DE EGRESO	0.00	77,705,209.60	5,959,208.08	71,746,001.52
8.2.7.0.0.0.0.0.0.1	PRESUPUESTO DE EGRESO	0.00	77,705,209.60	5,959,208.08	71,746,001.52

\*Bajo protesta de decir verdad declaramos que los Estados Financieros y sus notas, son razonablemente correctos y son responsabilidad del emisor

